

INTERCHANGEABLE OPTICAL SYSTEM  
Fascio di luce largo. IOS riflettore Ø 50mm in  
policarbonato metallizzato. Schermo di  
protezione in policarbonato trasparente.



## Bisio LED

incasso orientabile  
con LED LUCE LL1 (16W 850lm 3000K CRI 90)

**Kit** Apparecchio da incasso completo di LED LUCE LL1 + driver

**Installazione**

**Flangia visibile** Mediante sovrapposizione della flangia al foro del controsoffitto

**Corpo** Alluminio pressofuso

**Diffusore** Diffusore in policarbonato metallizzato

**Orientamento** Orizzontale 358° verticale da -35° a +75°.

**Tecnologie di alimentazione** Driver a corrente costante per sorgenti luminose LED LUCE provvisti di cavo multipolare e spina per innesto rapido alla presa posta sull'apparecchio

**Glow wire (°C)** => 850° - in conformità alla norma IEC EN 60598-1:2008 Annex ZC (13.3)

**Finiture di serie** 10 bianco 28 grigio metallizzato

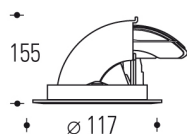
www.reggiani.net/30057



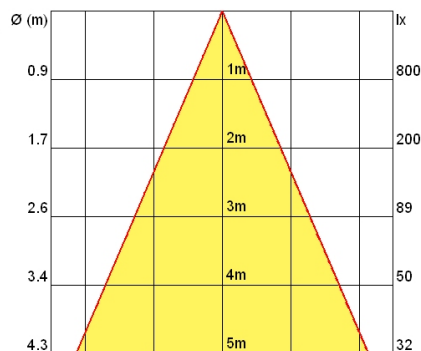
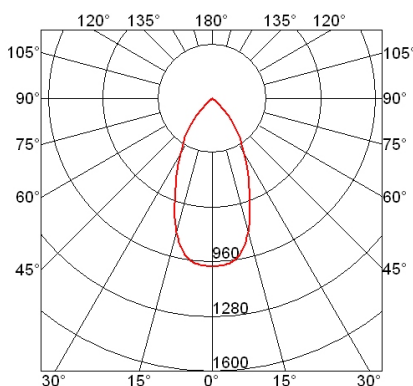
ALIMENTAZIONE W  
30057 Driver 16

LED LUCE

2x25°



Driver  
130x60x35h mm



Prolunga per apparecchi LED LUCE

Cavo bipolare da 3m completo di spina e presa ad innesto rapido

35100 .

Gruppo di emergenza per apparecchi LED LUCE



Gruppo di emergenza per apparecchi LED LUCE con batterie Ni/Cd autonomia 1h

35070 .

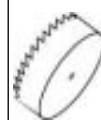


35000  
35001  
35002

Senza finitura

ACCESSORI

Frese per fori



11100

Ø100mm

Maniglia per frese



10099

La maniglia può essere applicata alle frese nei diversi diametri