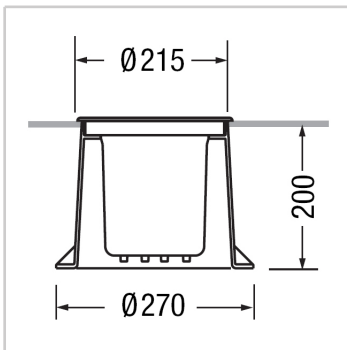


TELLUX/T2 D44K/T2-MH20MB HIT 20W 220/240V



Generali

Nome	: Sistema ottico orientabile 0°÷25°
Note	: Per un corretto utilizzo dell'apparecchio confrontare la compatibilità tra la temperatura massima sul vetro e l'applicazione specifica (vedi Norma EN 60598-2-13). Isolamento in classe II a richiesta

Ambiente di utilizzo	: Esterni
----------------------	-----------

Fisiche

Montaggio	: Incasso a terra
Verniciatura	: Verniciatura a polveri previo pre-trattamento con multistrato in poliestere ad alta resistenza alla corrosione

Viteria	: Viteria inox AISI 304
Guarnizioni	: Gomma ai siliconi
Temperatura del vetro (°C)	: 70
Numero di teste	: 1
Carico statico	: 3500Kg
Corpo	: Corpo in alluminio pressofuso, resistente alla corrosione. Cassaforma in tecnopolimero composito ad alta resistenza. Telaio in acciaio inox AISI 316 satinato

Dimensioni

Forma del vano d'incasso	: Tondo
Diametro del vano d'incasso (mm)	: 270
Profondità di incasso (mm)	: 200
Diametro (mm)	: 215

Ottiche

Emissione	: Orientabile, Medio
Sistema ottico	: Vetro di sicurezza temperato spessore 10mm - resistente all'urto meccanico e allo sbalzo termico

Riflettore	: Alluminio purissimo
Inclinazione verticale	: 25°

Lampade

Descrizione della lampada	: 1 x Mini Master Colour Philips 20W PGJ5
---------------------------	---


Elettriche

Montaggio gruppo di alimentazione	: Integrato
Tipo gruppo di alimentazione	: Elettronico
Ingresso linea	: Completo di spezzone di cavo H07RN-F già collegato e collaudato a tenuta (per un rapido e sicuro collegamento alla linea elettrica utilizzare il connettore ACS/CR1 o similari)
Tensione (V)	: 220/240
Frequenza (Hz)	: 50/60

Accessori



Tellux/P1
ACS/CR1
ACS-CR1




Tellux/T2
D44/T2-GP
D44-T2-GP






ing. castaldi illuminazione s.r.l.

via Benvenuto Cellini, 8 21012
Cassano Magnago (VA) Italy
tel. +39 0331.706.91 fax +39 0331.706.999
info@castaldilluminazione.com
www.castaldilluminazione.com

TELLUX/T2 D44K/T2-MH20MB HIT 20W 220/240V

Lampade	Categoria	Tipo	Potenza (Watt)	Staffa	Flusso luminoso (lm)
	MH	HIT	20	PGJ5	1500

Fotometrie

h (m)	Ø (m)	$\gamma=0.0$ $\alpha=\beta=20^\circ$	Emed (lx)
5.00	1.77		34
4.00	1.41		54
3.00	1.06		96
2.00	0.71		215
1.00	0.35		860

